

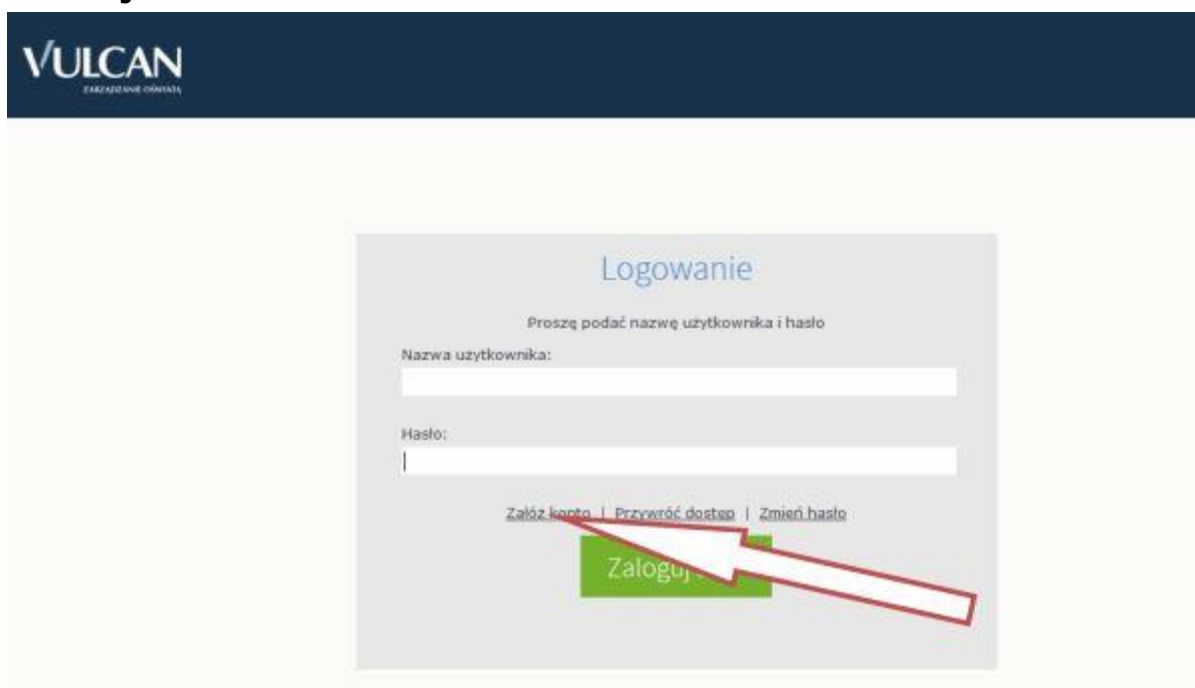
# Pierwsze logowanie **RODZICA / OPIEKUNA** dziecka.

1. **Podajemy własny adres e-mail, na który posiadamy uprawnienia logowania.**
2. **Wychowawca wprowadza Państwa adres e-mail do bazy e-dziennika.**  
**Dopiero po tej procedurze możemy przejść do kolejnego etapu.**

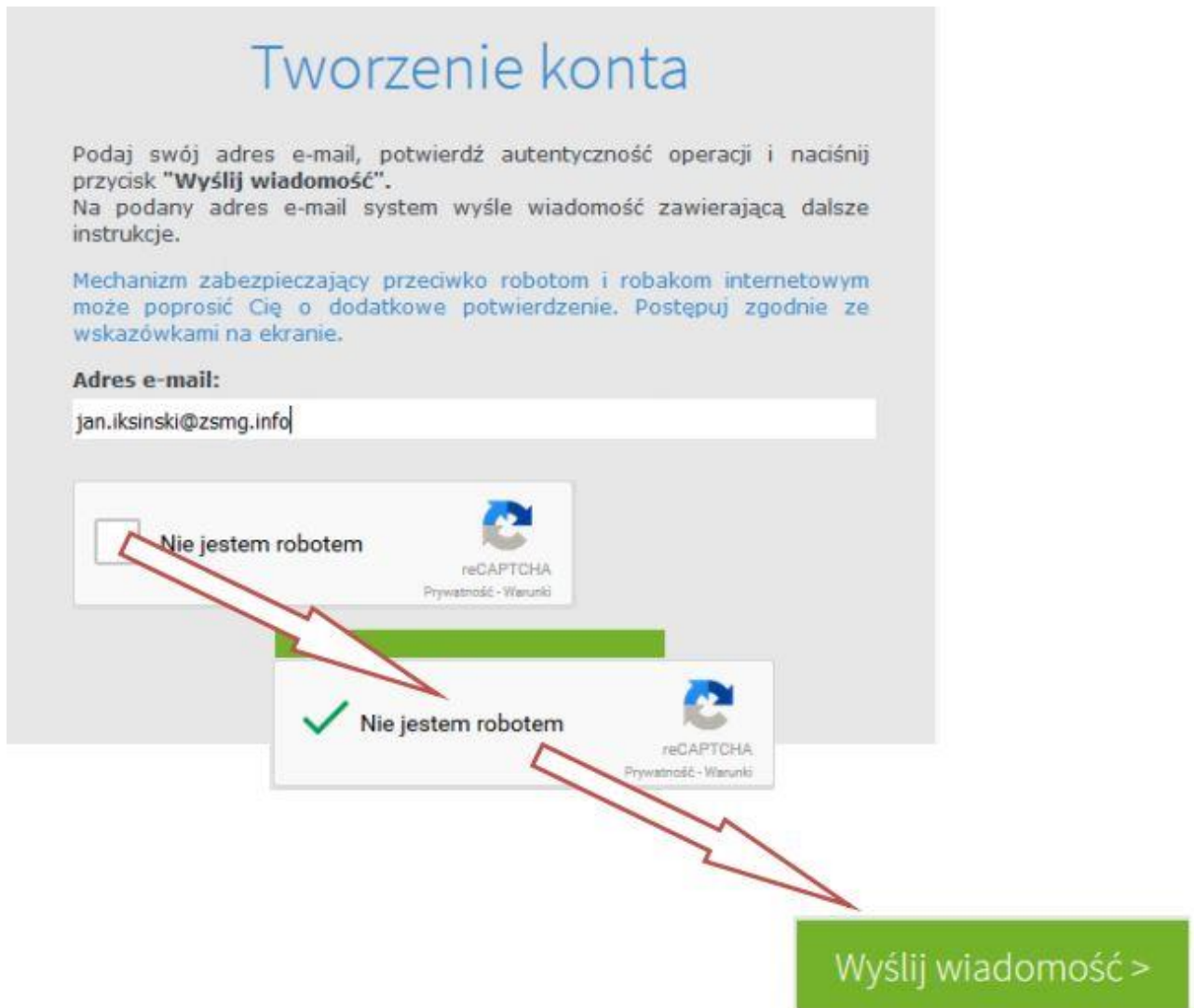
3. **Jeżeli dwa poprzednie punkty zostały spełnione wchodzimy na : [zsmg.info](http://zsmg.info)**



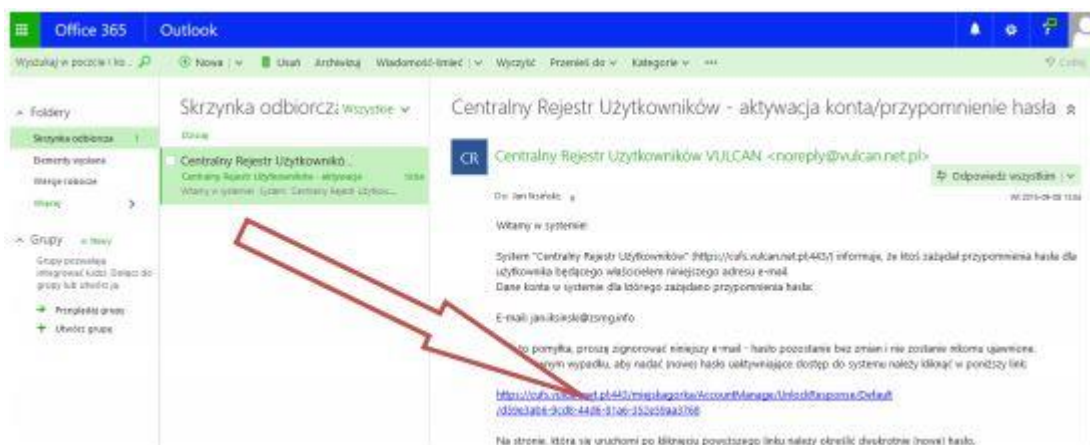
4. **Klikamy -> Załóż konto.**



5. Tutaj wpisujemy **własny prywatny** adres e-mail.



6. Teraz wchodzimy na **własną pocztę** i odszukujemy nową wiadomość z serwera Vulcan:



**W nowej wiadomości odnajdziemy link (niebieski) -> klikamy w niego.**

- 7. Zostaniemy przekierowani na stronę e-dziennika w którym musimy wygenerować prywatne hasło. Hasło musi być złożone z 8 znaków - w tym przynajmniej 1 duża litera, mała litera, cyfra i znak specjalny (,&\* itp.)**

Aktywacja konta

Aby aktywować konto **jan.iksinski@zsmg.info**, podaj nowe hasło i potwierdź autentyczność operacji.  
Następnie naciśnij przycisk "Ustaw nowe hasło".

Mechanizm zabezpieczający przeciwko robotom i robakom internetowym może poprosić Cię o dodatkowe potwierdzenie. Postępuj zgodnie ze wskazówkami na ekranie.

**Nowe hasło:**

**Powtórz nowe hasło:**

Nie jestem robotem

reCAPTCHA  
Prywatność - Warunki

**Ustaw nowe hasło >**

- 8. Po wykonaniu ww. czynności możemy już logować się do e-dziennika ze strony:**

**[zsmg.info](http://zsmg.info)**